




# Gregor Gemütlich

Experte

Gregor ist als langjähriger Mitarbeiter mit seinem Platz zufrieden und richtete sich seinen Arbeitsplatz selbst ein. Seinen Statur hat er durch seine praktische Erfahrung und sein hohes Wissen erlangt. Er ist offen für Neues, redet aber auch Klartext, wenn ihm etwas nicht passt.



Der Grundtyp der Persona wird auf der oberen Seite vorgestellt. Ausgehend davon wird auf dem unteren Teil eine eigene Karte kreiert. Für das spezifische Unternehmen sollen hierfür die Kategorien ausgefüllt werden.

Hier könnte auch etwas stehen

Alter



Four horizontal grey bars representing input fields for the persona card.

Ist-Zustand  
im Unternehmen

Soll-Zustand

Lösungen

Large dashed box for 'Ist-Zustand im Unternehmen'.

Large dashed box for 'Soll-Zustand'.

Large dashed box for 'Lösungen'.